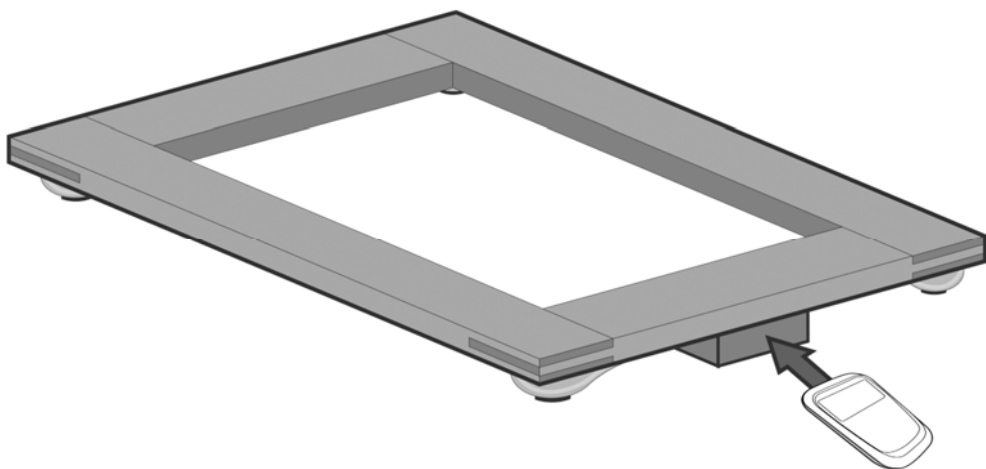


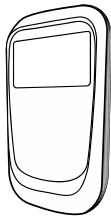
Digitalna brezžična čebelarska tehtnica

Navodila za uporabo

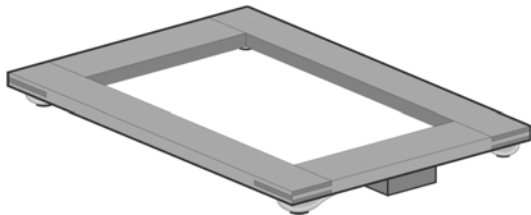


Verzija: 2.0

Sestavni deli:



Display enota

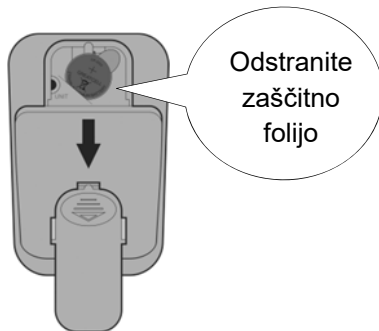
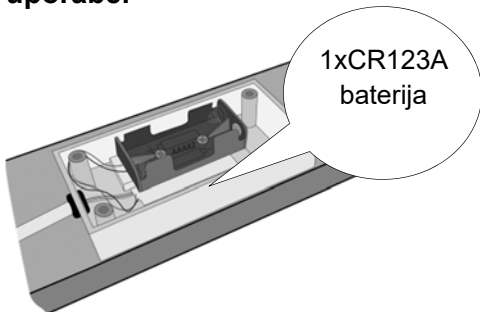


Podnožje tehtnice

Navodila:

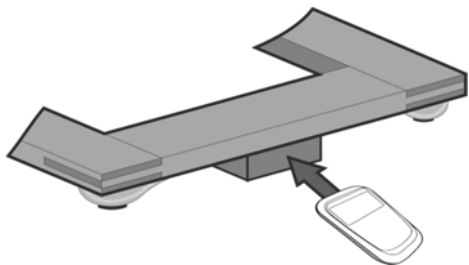
Digitalna brezžična čebelarska tehtnica je sestavljena iz podnožja tehtnice, ki ga namestimo pod čebelji panj in display enote s sprožilno ploščico, ki nam služi za odčitavanje. Tehtnica je namenjena za odčitavanje dnevnega donosa v čebelji panj. Ta podatek čebelarju pomaga spremljati čebeljo družino skozi vse leto in ga hkrati opozarja na potrebno dodajanje hrane. Tehtnica ni namenjena tehtanju izdelkov za prodajo! **Za pričetek tehtanja mora biti tehtnica obremenjena z vsaj 5kg teže!**

POMEMBNO: Pred uporabo je potrebno v podnožje tehtnice vstaviti eno CR123A baterijo in v display enoti odstraniti folijo, ki gumbni bateriji tipa CR2032 preprečuje, da bi se izpraznila pred začetkom uporabe.



Pred nameščanjem pod panj moramo tehtnico tarirati. To storimo tako, da ji približamo display enoto in v podnožje tehtnice vstavimo baterijo tipa 3V CR123A. Na display enoti se pokaže številka 0,0 in s tem je tehtnica tarirana.

POSTOPEK MERJENJA:



1. Podnožju tehtnice, ki je nameščena pod panj približamo display enoto.
2. Sprožilna ploščica na display enoti se mora dotakniti točke označene na podnožju tehtnice.
3. Display enoto umaknemo od podnožja tehtnice, dokler sistem ne potrdi izmerjene teže s trikratnim utripanjem meritve. Pri tem pazimo, da je display enota usmerjena proti podnožju, ki ji pošlje signal za začetek merjenja.
4. Umaknemo display enoto, s čimer se prekine napajanje podnožja tehtnice. Display enota samodejno ugasne po nekaj sekundah.

Tariranje tehtnice se mora izvesti ob vsakokratni menjavi baterij, najmanj pa enkrat na leto, da bi se izognili napakam pri merjenju. Za menjavo baterije v podnožju tehtnice, odstranimo štiri vijake na spodnji strani merilne enote.

SPOROČILA O NAPAKAH:

h-Lo

Baterija na display enoti je prešibka. Nadomestite jo z novo.

b-Lo

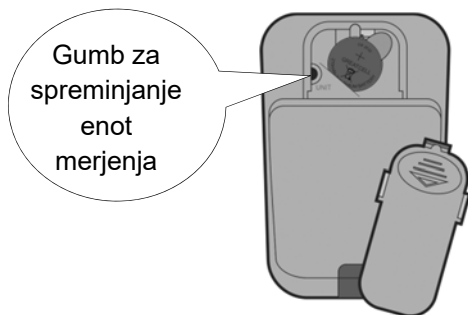
Baterija v podnožju tehtnice je prešibka. Nadomestite jo z novo.

Err

Prišlo je do napake. Razbremenite tehtnico, ponovite tariranje in ponovno izmerite težo.

NASTAVITEV ENOTE MERJENJA:

Tehtnica omogoča nastavitve enot merjenja v kilogramih ali funtih (angleško pound; kratica *lb*). Za spremembo enot merjenja na display enoti odstranite držalo. Ob bateriji se nahaja gumb z napisom »UNIT«. Ob pritisku nanj lahko nastavite željene enote.



SPECIFIKACIJE:

Model:	Digitalna brezžična čebelarska tehtnica
Območje tehtanja:	5 – 150 kg
Razdelek:	0,1 kg
Napajanje:	1 x 3V CR123A baterija za podnožje, 1 x CR2032 Litijska gumbna baterija za display enoto
Teža tehtnice:	1810 g
Mere:	505 x 415 x 45 mm
Temperaturno območje delovanja:	-10 °C +35 °C
Zaščita:	IP56
Garancija:	1 leto

Izdelek kupljen dne: _____